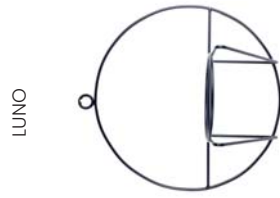
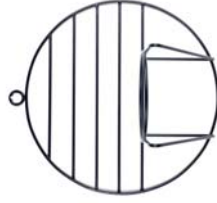


Instrukcja montażu kwietnika wiszącego

Jesteś szczęśliwym posiadaczem kwietnika BUJNIE
Tutaj w kilku punktach pokazemy Ci jak go zamontować.
Instrukcja dla kwietników :



LUNO



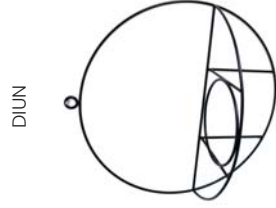
SOL



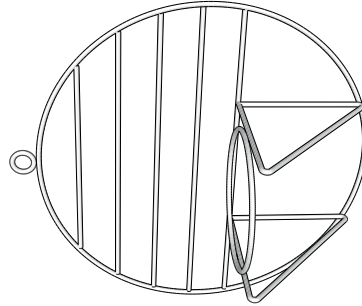
NABU



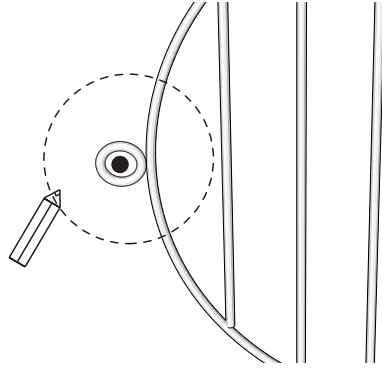
ORIO



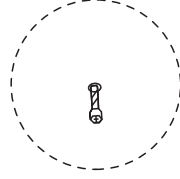
DIJUN



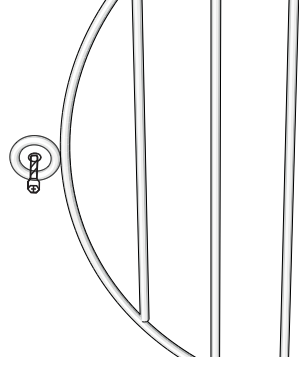
krok 1
przyłóż kwietnik do ściany



krok 2
zaznacz ołówkiem otwór



krok 3
przykręć do ściany wkręt



krok 4
nałóż kwietnik